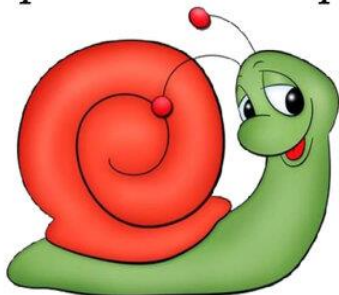


Зайчик

Зайка серый скачет ловко

В лапке у него морковка.

Локтем опереться на стол, указательный и средний пальцы развести в стороны, остальные сжать в кулачок.



Пальцы сжать в кулачок. Выдвинуть указательный палец и мизинец. Продвигаясь медленно вперед, «улитка» шевелит «усиками».

Улиточка

У улитки-крошки
Подрастают рожки.

Научу ее ходить,

Если будут ножки.

Кольцо

Выйду на крылечко,

Вынесу колечко.

Я его вместо игрушки

Подарить хочу Валюшке.

Большой и указательный пальцы соединить в кольцо, остальные развести в стороны.



Зайчик-кольцо

Прыгнул зайчика с крылечка

И в траве нашел колечко.

А колечко непростое —

Блестит, словно золотое.

Упражнение основано на переходе из одной позиции в другую:

- ✓ пальцы — в кулачок, выдвинуть указательный и средний пальцы и развести их в стороны;
- ✓ большой и указательный пальцы соединить в кольцо, остальные пальцы развести в стороны.

Разминка

Ты, утенок, не пищи!

Лучше маму поищи.

Сжимать в кулачки и разжимать пальцы сразу двух рук.

Можно использовать резиновые игрушки.

Погладим котенка

- Киса, кисонька, кисуля!
- Позвала котенка Юля.
- Не спеши домой, постой!
- И погладила рукой.

Одной, затем другой рукой сделать расслабляющие упражнения для пальцев.



Моя семья

Вот дедушка,
Вот бабушка,
Вот папочка,
Вот мамочка,
Вот деточка моя,
А вот и вся семья.

(Ф. Фребель)

Поочередно пригибать пальчики к ладошке, начиная с большого, а со слов «А вот и вся семья» второй рукой охватывать весь кулачок.

Наш малыш

Этот пальчик - дедушка,
Этот пальчик - бабушка,
Этот пальчик - папочка,
Этот пальчик - мамочка,
Этот пальчик - наш малыш.

Согнуть пальцы в кулачок, затем по очереди разгибать их, начиная с большого пальца.



За работу

Ну-ка, братцы, за работу.
Покажи свою охоту.
Большаку дрова рубить,
Печи все тебе топить,
А тебе воду носить,
А тебе обед варить,
А тебе посуду мыть.
А потом всем песни петь,
Песни петь да плясать,
Наших деток забавлять.

Поочередно разгибать пальцы, начиная с большого, а на слова «Песни петь да плясать» — энергично шевелить ими.



Пальчики


Раз-два-три-четыре-пять —
Вышли пальчики гулять.
Раз-два-три-четыре-пять —
В домик спрятались опять.

Поочередно разгибать все пальцы, начиная с мизинца, затем сгибать их в том же порядке.

Мы считаем

Можно пальчики считать:
Раз-два-три-четыре-пять.
На другой руке — опять:
Раз-два-три-четыре-пять.

Поочередно разгибать пальцы правой (затем левой) руки, начиная с большого.



Здравствуй

Здравствуй, солнце золотое!
Здравствуй, небо голубое!
Здравствуй, вольный ветерок,
Здравствуй, маленький дубок!
Мы живем в одном краю —
Всех я вас приветствую!
(Т. Сикачева)



Пальцами правой руки по очереди «здороваться» с пальцами левой руки, похлопывая друг друга кончиками.

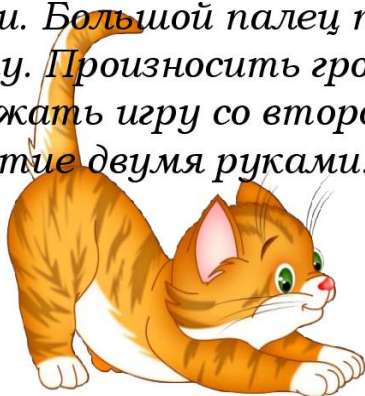


Воздушные щелчки
Во дворе у брата
Бежали котята.
Испугавшись щелчка,
Разбежались кто куда.

Кончик указательного пальца правой руки сильно вдавить в подушечку большого пальца. Остальные пальцы поднять вверх. Указательный палец резким движением вперед делает сильный щелчок в воздух (3 раза). По аналогии выполнять щелчки средним, безымянным пальцами и мизинцем.

Коготочки

У кошкиной дочки
На лапках коготочки.
Ты их прятать не спеши,
Пусть посмотрят малыши!
Поджать подушечки пальцев правой руки к верхней части ладошки. Большой палец прижать к указательному. Произносить громко «мяу!» несколько раз. Можно продолжить игру со второй рукой. В заключение провести занятие двумя руками.



Вертолет

Быстро лопасти крути!

Вертолет, лети, лети!

Пальцы обеих рук (кроме указательных и больших) — в положении плетеной корзинки. Указательные пальцы выдвинуть вперед и соединить их подушечками (это — «хвост вертолета»). Большими пальцами выполнять совместные, быстрые круговые движения, как лопасти вертолета.



Указательный и средний пальцы правой (затем левой) руки «ходят» по столу.

Человечек

«Топ-топ-топ!» — топают ножки.

Мальчик ходит по дорожке.

Дождик

Дождик-дождик,

Полно лить,

Малых детушек

Мочить!

(Народная потешка)

Подушечки правой (левой) руки прижать к столу.

Попеременно постукивать ими по поверхности стола (как игра на пианино).



Коза рогатая

Идет коза рогатая
За малыыми ребятами. —

Кто кашку не ест,
Молоко не пьет,
Забодаю, забодаю!..

(Народная потешка)

Пальцы рук поджать, только указательный и мизинец держать выпрямленными. Это — «коза». Со словами «Забодаю, забодаю!..» «козу» «напускать» на ребенка.